



LEGENDA



DRZEWO ISTNIEJĄCE


PROJEKTOWANA SZATA ROŚLINNA

DRZEWA

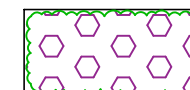
D1- BRZOZA BRODAWKOWATA

D2- BRZOZA POŻYTECZNA 'DOORENBOS'


BYLINY




B1- ROZPLENICA JAPOŃSKA 4szt./m2



B2- WERBENA PATAGOŃSKA 1szt./m2



B3- IMPERATA CYLINDRYCZNA 9szt./m2




B4- TURZYCA SZTYWNA 7szt./m2



B5- TURZYCA MORROWA 7szt./m2

TRAWNIKI




T1- TRAWNIK Z SIEWU



T2- TRAWNIK WZMOCNIONY

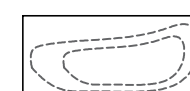


Ł1- ŁĄKA KWIETNA lub
TRAWNIK Z SIEWU Z MIKROKONICZYNĄ




ZIELEŃ NA DACHU

MATA Z ROZCHODNIKA



GÓRKI TERENOWE Z RABATAMI



OPASKA TRAWNIKOWA - EKOBOARD

OBIEKT / ZAKRES OPRACOWANIA

BUDOWA CENTRUM INTEGRACJI SPOŁECZNEJ
PRZY UL. BOLESŁAWA PRUSA W POLICZNIE
WRAZ Z ZAGOSPODAROWANIEM TERENU
I INFRASTRUKTURĄ TECHNICZNĄ.

ADRES

ul. Bolesława Prusa
Policzna

NR PROJEKTU

411

NR DZIAŁEK

dz. nr 226/1, 226/2, 227/1, 227/2, 227/3,
228/1, 228/2; AM-5;
obręb: 0016 Policzna

INWESTOR

GMINA POLICZNA
ul. Bolesława Prusa 11, 26-720 Policzna

ARCHITEKTURA

isba GRUPA PROJEKTOWA sp. z o.o.
ul. Mosiężna 27 lok. 8, 53-441 Wrocław
t.: +48 71 348 27 67 f.: +48 71 348 21 23
www.isba.com.pl biuro@isba.com.pl

isba
grupa projektowa

ARCHITEKTURA
KRAJOBRAZU

PROJEKTANT

mgr inż. Monika Pałucka
ARCHITEKT KRAJOBRAZU

RYSUNEK

PROJEKT ZIELENI

DATA
02.2022

SKALA
1:500

NR RYSUNKU

411|PW|Z|0001|A

NR PROJEKTU STADIUM BRANŻA RÓZ. RYS. NR RYS. REWIZJA

BRANŻA
Z
STADIUM
PW